

リアルサンプリングラボ
そうだ 黄桜 伏水蔵 行こう2024

2024年 10月 25日（金）開催



Presented by

サン
プル 百貴店

AllAbout
Life Marketing

今回のテーマ

今回のテーマは「そうだ 黄桜 伏水蔵 行こう2024」。

黄桜伏水蔵は、黄桜が手がける日本酒造りと地ビール造りを同時に見学できる施設です。
京都の酒どころ伏見で、醸造の歴史と技術に触れながら、酒造りの奥深さ学べる機会を提供いたします。

工場見学の後には、イベント特別メニューをご提供！新発売の商品をひと足早くご堪能いただけます。
さらに、施設内のお土産が10%OFFになる割引や、黄桜からの素敵なお土産などをご用意しております！

モニター・トレンドリーダーとして、イベントで体験したご感想を、SNS等で発信していただければと思います。

注意事項

- ・携帯電話はマナーモードに設定の上、施設内での通話をご遠慮ください。
- ・施設内および会場周辺は全面禁煙となります。
- ・貴重品はご自身で管理ください。万が一紛失などのトラブルが生じた場合、弊社は一切責任を負いかねます。
- ・イベント途中での入退場は、ご遠慮いただいております。途中退出の際はお土産をお渡しできかねますので、予めご了承ください。
- ・お帰りになられた後の不足品の配送は対応いたしかねます。お帰り前に、商品の中身を十分にご確認ください。
- ・イベントでお渡した商品を持ち帰られた後の試用による容態変化、体調不良につきまして、サンプル百貨店運営事務局、出展メーカー及び会場施設は、故意または重大な過失があった場合を除き、責任を負いかねます。
従いまして、補償等も対応いたしかねます。
- ・イベント開催中、またイベント前後の移動中における事件・事故および天災などにより不測の事態が起きた場合も、サンプル百貨店運営事務局、出展メーカー及び会場施設は一切責任を負いかねます。従いまして、補償等も対応いたしかねます。
- ・会場の設備故障や天災、交通ストライキなど不可抗力の事由により、イベント開催が不可能と判断された場合は、イベントが中止になる場合がございます。
- ・本イベントには、撮影が入ります。その際は、皆さまの様子を撮影させていただき、サンプル百貨店内、またはその他の媒体にて放送（配信）、掲載など出展メーカーのプロモーション活動等に使用させていただく場合がございます。予めご了承ください。
- ・本イベントは、黄桜株式会社による伏水蔵工場の認知拡大を目的としております。黄桜株式会社から提供された商品を営利目的で使用することを禁じます。禁止行為が発覚した場合は、掲載されているインターネットオークション等への違反報告と共に、サンプル百貨店を強制退会とさせていただきます。予めご了承ください。
- ・自社イベント開催等、個人及び個人に関わりのある企業や団体のメリットを目的とした黄桜株式会社との交渉（名刺交換など含む）は禁止といたします。

当日の流れ



1 中書島駅北口集合

誘導スタッフが駅からバスへ誘導

※集合場所までの交通費はご自身でご負担ください。



2 黄桜バスで工場まで送迎

※集合時間に遅れると送迎バスをご利用できない場合がございます。



3 工場見学をします



4 「特別メニュー」をご堪能!

今年新発売の商品プレゼンを聴きます ※写真はイメージです。



5 お土産は10%OFF!

※合計2,000円(税抜)以上のお買上げでご利用いただけます。(一部商品を除く)
※現金、クレジットカードをご利用いただけます。



6 黄桜から素敵なお土産つき

中身は当日のお楽しみ!



7 中書島駅北口到着、解散



マイページからアンケートの回答 & ブログ・SNSにイベント体験レポートをご投稿

注意事項

- ・待ち合わせ場所までの交通費などはご自身でのご負担をお願いします。
- ・当日はお酒の提供を予定しております。
お車を運転される方の飲酒は固くお断りします。
- ・ウイスキー（700ml）については、お土産10%OFFクーポン対象外商品となります。
- ・当日配布予定の参加者パスがお土産用クーポン、及びお土産交換券となります。
なくさないようご注意ください。
- ・お土産の購入に際して、PayPay等の電子決済はご利用いただけません。
現金またはクレジットカードのみとなりますのでご注意ください。



本日本験したイベントの自由な感想をブログやSNS、を通して発信してください！
また、イベントの率直なご意見をアンケートでお伺いしておりますので、アンケートへのご協力もお願いいたします！

本日のイベントで体験・ご紹介・お持ち帰りいただいた商品全てがブログ・SNSイベント体験レポートの対象となります。

イベントに関する投稿には下記ハッシュタグをつけて投稿してください。

#黄桜のプロモーションに参加しています


#伏水蔵

#ワイングラスで日本酒

#RSL55

#サンプル百貨店

MEMO①



MEMO②





ブログ・SNSイベント体験レポートの投稿



① 指定のハッシュタグ を入れて投稿する ▶▶ P.6

※Instagramでは「@3ple_sample」をタグ付けし、投稿してください。

③ ブログ・SNSアカウントの情報を「マイページ」に登録する ▶▶ P.7

サンプル百貨店のマイページではアカウント情報の登録を行わないとエントリーフォームが表示されない場合があります。

※エントリーフォームが表示されない場合は事前にアカウント情報の登録をお願いします。

④ エントリーフォームから投稿したレポートを登録する ▶▶ P.8

投稿したレポートのURLの登録をお願いします。

※サンプル百貨店アプリにはエントリーフォームはありません。

webブラウザでサンプル百貨店にアクセス、ログインの上マイページをご確認ください。

◆エントリー期間◆

10月26日(土) 9:00 ~ 11月17日(日) 23:59



PC版

スマートフォン版



イベントアンケートの回答



「イベントアンケート」への回答をお願いします。
商品やイベントへのご意見・ご感想をお聞かせください。

※回答は一度のみ可能です。

◆回答期間◆

10月26日(土) 9:00 ~ 11月17日(日) 23:59



PC版

スマートフォン版



指定のハッシュタグを入れて投稿する



ブログ・SNSともに各商品指定のハッシュタグを本文内につけて投稿してください。

何回投稿いただいても問題ありません。

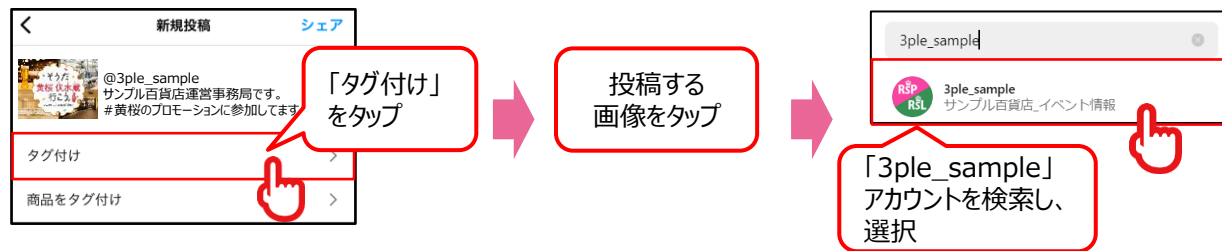
ブログ・SNS両方でのエントリーも可能です。

指定のハッシュタグをつけていただかないと、エントリー対象外となりますのでご注意ください。

※指定のハッシュタグはP.3をご確認ください。

◆Instagramへの投稿時のお願い◆

指定のハッシュタグを付けるとともに、キャプション(コメント)に「@3ple_sample」を入れる、またはタグ付けをしてください。



注意事項

- ・「#」の記号は半角です。
 - ・必ず「#黄桜のプロモーションに参加しています」を先頭につけていただくようお願いいたします。
 - ・イベント全体に関する投稿をしていただく際は下記ハッシュタグをつけていただくようお願いいたします。
- #黄桜のプロモーションに参加しています
- #伏水蔵
- #ワイングラスで日本酒
- #RSL55
- #サンプル百貨店
- ・Instagramでは「@3ple_sample」のタグ付けのうえ、投稿してください。



ブログ・SNSアカウントの情報をマイページに登録する

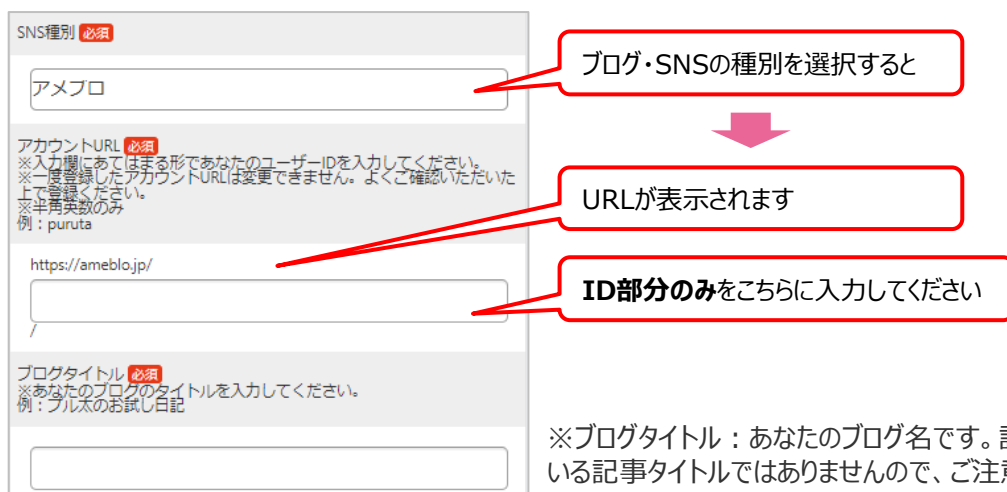
お持ちのブログ・SNSアカウントの情報をマイページに登録してください。
 アカウント情報を登録いただかないと、エントリーフォームが表示されない場合があります。
 エントリーフォームが表示されていない方は、事前にアカウント情報の登録をお願いいたします。

登録はこちら

<https://www.3ple.jp/mypage/social/>



※各ブログ・SNSの種別ごとに、表示されているURLにあてはまるよう「**ブログID**」および「**ユーザーID**」の**部分のみ**を入力してください。「https(http)://」「@」「/」などは入力不要です。



注意事項

- ・ブログ・SNSアカウントは「公開」設定に切り替えてください。
- ・非公開のアカウントはエントリー対象外となります。
- ・必ず公開設定に切り替えた上で投稿をお願いいたします。

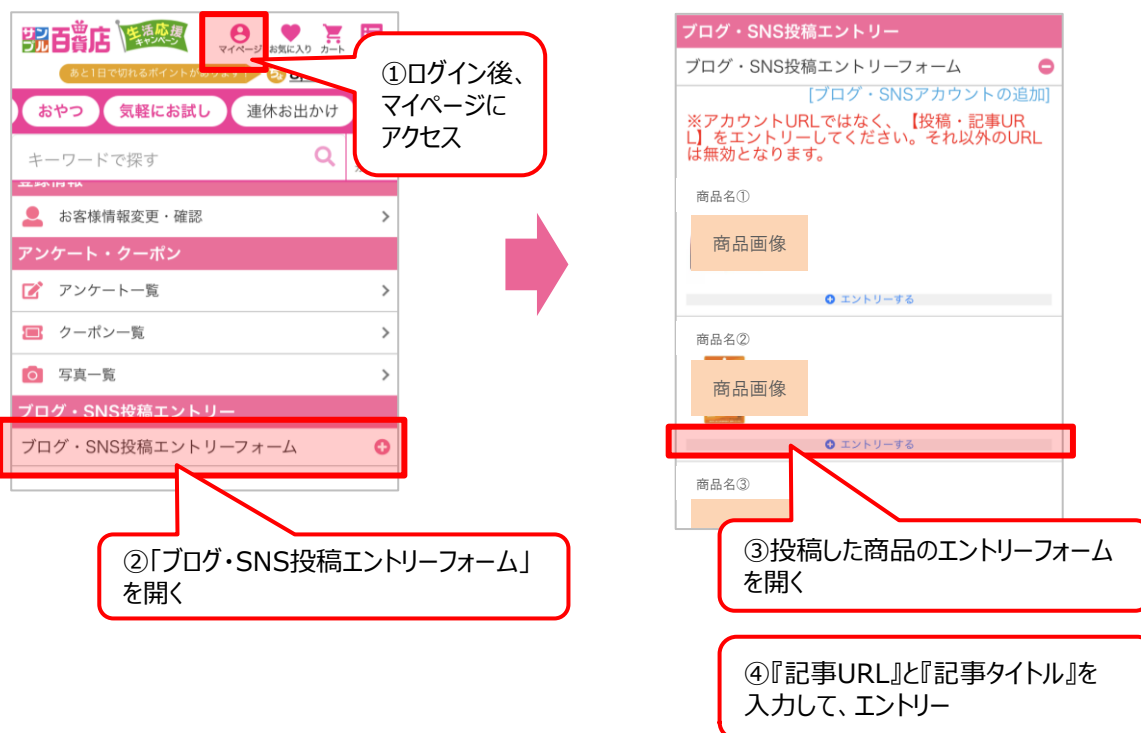


エントリーフォームから投稿したレポートを登録する



マイページのエントリーフォームから、投稿した記事URLと記事タイトルを入力し、エントリーしてください。

※お持ちのブログ・SNSアカウントの登録をしていないとエントリーフォームが表示されない場合があります。必ず事前にアカウント登録をお済ませください。



①ログイン後、マイページにアクセス

②「ブログ・SNS投稿エントリーフォーム」を開く

③投稿した商品のエントリーフォームを開く

④『記事URL』と『記事タイトル』を入力して、エントリー

※アカウントURLではなく、必ず『記事URL』を入力してください。

※Instagram・X（旧Twitter）は記事URLのみ入力し、エントリーしてください。

<記事タイトルと記事URLとは>

- ・記事タイトル：記事につけているタイトル。
- ・記事URL：記事個別のURL。記事タイトルをクリックした際にアドレスバーに表示されます。

◆エントリー期間◆ 10月26日(土) 9:00 ~ 11月17日(日) 23:59

投稿・エントリーの注意・よくある質問

注意事項

下記に該当する場合はエントリーが完了しない場合がございます。ご注意ください。

- ・ ハッシュタグの間違い
- ・ 閲覧設定が制限されているブログ・SNSイベント体験レポート
- ・ 写真のない投稿
- ・ 間違ったURLでエントリーされたレポート
- ・ Instagramで「@3ple_sample」のタグ付けが行われていない投稿
- ・ 必ず「#黄桜のプロモーションに参加しています」を先頭につけていただくようお願いいたします。

よくある質問

Q: マイページからエントリーしましたがちゃんとエントリーできていますか？

A: マイページからエントリーいただいた場合、エントリー頂いた記事のURLがフォームの下に表示されます。表示されていない場合は、再度マイページからエントリーをお願いします。

Q: イベント体験レポート記事がエントリーできません。

A: マイページに登録いただいたブログ・SNSアカウントのURLとエントリー頂いている記事のアカウントが一致しているかご確認ください。登録いただいたブログ・SNSアカウントURLに余計な記号が含まれるなど、登録の仕方が間違っているとエントリーができません。マイページ> ブログ・SNS情報のページから登録いただいたアカウントURLをご確認いただけます。

Q: エントリー記事一覧ページに、エントリーした記事が表示されません。

A: エントリー頂いた記事は弊社内でチェックをさせていただいたのちに表示されます。反映までお時間をいただく場合があります。また、上記「注意事項」に該当する記事は表示されません。よくある間違いとして、マイページのエントリーフォームから記事URLではなく、アカウントURLでエントリーされるケースがございます。この場合も表示されませんので、必ず「記事URL」をエントリー頂けますようお願い致します。

Q: エントリーしたが、反応がありません。

A: 「エントリーする」ボタンをクリックいただいたのち、自動収集状況を確認するため、結果をお返りするまでに少しお時間がかかります。結果が表示されるまで、30秒ほどお待ちください。

Q: 記事を間違えてエントリーしてしまいました。

A: エントリー後、リロードをするとエントリー頂いた記事がフォーム下に表示されます。記事URLの横に表示される「削除」というテキストをクリックいただくと、エントリー頂いた記事を削除いただくことが可能です。

イベントアンケートにお答えください

イベントアンケート

◆回答期間◆ 10月26日(土) 9:00 ~ 11月17日(日) 23:59

「イベントアンケート」への回答をお願いします。

回答期間になると、マイページ内「アンケート一覧」にアンケートが表示されます。

◆アンケート回答方法◆

回答期間中のみ、マイページ内「アンケート一覧」ページ

(<https://www.3ple.jp/enquete/>) の「イベント」カテゴリに表示されます。

※マイページ内「あなたへの特別なお知らせ」欄からもアクセス可能です。



①ログイン後、マイページにアクセス

②「アンケート一覧」をクリック

③「イベント」をクリック

- ・【RSL55】とタイトルがついたものが対象です。
- ・回答忘れのないようご注意ください。
- ・所要時間は約2分です。
- ・回答が完了したものはマイページに表示されなくなります。一覧に表示されているものは未回答です。
- ・必ずログインしてからアクセスしてください。
- ・アプリには表示されませんので、webブラウザよりサンプル百貨店をご確認ください。

サン
プル
百貨店